




HOÀNG LONG – ĐỖ THỊ MINH CHÍNH (đồng Tổng Chủ biên kiêm Chủ biên)
NGUYỄN THỊ THANH BÌNH – MAI LINH CHI – NGUYỄN THỊ PHƯƠNG MAI
NGUYỄN THỊ NGA – ĐẶNG KHÁNH NHẬT
TRẦN THỊ KIM THĂNG – NGUYỄN THỊ THANH VÂN

ÂM NHẠC 2



NHÀ XUẤT BẢN GIÁO DỤC VIỆT NAM

HOÀNG LONG - ĐỖ THỊ MINH CHÍNH (đồng Tổng Chủ biên kiêm Chủ biên)
NGUYỄN THỊ THANH BÌNH - MAI LINH CHI - NGUYỄN THỊ PHƯƠNG MAI
NGUYỄN THỊ NGA - ĐẶNG KHÁNH NHẬT - TRẦN THỊ KIM THĂNG - NGUYỄN THỊ THANH VÂN

ÂM NHẠC 2

(Tái bản lần thứ nhất)



KẾT NỐI TRI THỨC
VỚI CUỘC SỐNG

NHÀ XUẤT BẢN GIÁO DỤC VIỆT NAM

Mục lục

Lời nói đầu	3	Chủ đề 5 – Mùa xuân	33
Kí hiệu dùng trong sách	4	Hát: <i>Hoa lá mùa xuân</i>	34
Tư thế đứng và ngồi khi học hát	4	Đọc nhạc: <i>Bài số 3</i>	36
Một số nhạc cụ gõ sử dụng trong giờ học Âm nhạc	4	Thường thức âm nhạc: <i>Câu chuyện về bài hát Chú voi con ở Bản Đôn</i>	37
Chủ đề 1 – Sắc màu âm thanh	5	Vận dụng – Sáng tạo	39
Hát: <i>Dàn nhạc trong vườn</i>	6	Chủ đề 6 – Gia đình yêu thương	41
Thường thức âm nhạc: <i>Ước mơ của bạn Đô</i>	8	Hát: <i>Mẹ ơi có biết</i>	42
Đọc nhạc: <i>Bài số 1</i>	10	Nghe nhạc: <i>Ru con</i>	44
Vận dụng – Sáng tạo	12	Thường thức âm nhạc: <i>Nhạc cụ ma-ra-cát (maracas)</i>	45
Chủ đề 2 – Em yêu làn điệu dân ca	13	Vận dụng – Sáng tạo	46
Hát: <i>Con chim chích choè</i>	14	Chủ đề 7 – Những con vật quanh em	47
Nhạc cụ: <i>Song loan</i>	16	Hát: <i>Trang trại vui vẻ</i>	48
Thường thức âm nhạc: <i>Đàn bầu Việt Nam</i>	17	Đọc nhạc: <i>Bài số 4</i>	50
Vận dụng – Sáng tạo	18	Nghe nhạc: <i>Vũ khúc đàn gà con</i>	51
Chủ đề 3 – Mái trường thân yêu	19	Vận dụng – Sáng tạo	51
Hát: <i>Học sinh lớp Hai chăm ngoan</i>	20	Chủ đề 8 – Mùa hè vui	53
Đọc nhạc: <i>Bài số 2</i>	22	Hát: <i>Ngày hè vui</i>	54
Nghe nhạc: <i>Vui đến trường</i>	23	Nghe nhạc: <i>Mùa hè ước mong</i>	56
Vận dụng – Sáng tạo	24	Nhạc cụ: <i>Dùng nhạc cụ gõ thể hiện các hình tiết tấu</i>	57
Chủ đề 4 – Tuổi thơ	25	Ôn tập cuối năm	58
Hát: <i>Chú chim nhỏ dễ thương</i>	26	Đánh giá cuối năm	59
Nghe nhạc: <i>Múa sư tử thật là vui</i>	28	Giải thích một số thuật ngữ và khái niệm âm nhạc	60
Nhạc cụ: <i>Dùng nhạc cụ gõ thể hiện hình tiết tấu</i>	29		
Ôn tập cuối Học kì I	30		
Đánh giá cuối Học kì I	32		

Lời nói đầu

Lên lớp Hai các em tiếp tục được học môn Âm nhạc. Chúng ta sẽ học các bài hát hay, được nghe nhạc, tập đọc nhạc, được sử dụng các nhạc cụ gõ đệm,... Âm nhạc sẽ giúp các em thoải mái và vui tươi.

1. Cấu trúc sách giáo khoa Âm nhạc 2

Sách được trình bày theo 8 chủ đề. Xuyên suốt trong 8 chủ đề là 5 nội dung cơ bản: Hát, Nghe nhạc, Đọc nhạc, Nhạc cụ, Thường thức âm nhạc.

Trong từng chủ đề, chúng ta sử dụng nhạc cụ gõ đệm cho bài hát hoặc các hình tiết tấu. Học nhạc thật là vui!

Với mỗi nội dung, sách dùng một hình vẽ biểu trưng để các em dễ nhận biết:



Học âm nhạc chúng ta sẽ được trải nghiệm: từ biểu diễn bài hát, nghe nhạc đến các trò chơi, từ đọc nốt nhạc theo kí hiệu bàn tay đến đọc nốt nhạc trên khuôn nhạc,...

2. Hướng dẫn sử dụng sách giáo khoa Âm nhạc 2

Sau khi học trên lớp, dưới sự hướng dẫn của thầy, cô giáo, về nhà các em có thể theo dõi sách để tự luyện tập, thực hành.

Sách giáo khoa Âm nhạc 2 được biên soạn theo định hướng phát triển phẩm chất và năng lực của học sinh, từ cách gắn kết kiến thức với thực tiễn đến cách tổ chức hoạt động học của các em học sinh.

Để sách có thể được dùng trong nhiều năm học, các em không nên viết, vẽ, tô màu vào sách giáo khoa.

KÍ HIỆU DÙNG TRONG SÁCH



Câu hỏi – Yêu cầu

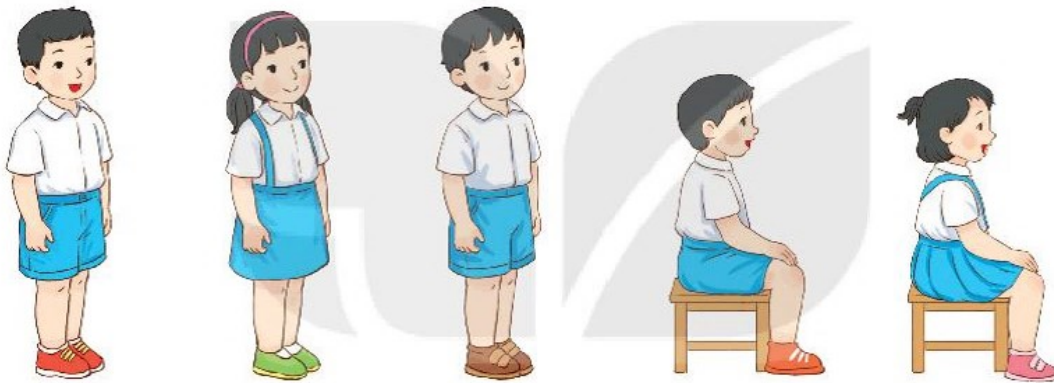


Biểu tượng chỉ phách mạnh



Biểu tượng chỉ phách nhẹ

❖ Tư thế đứng và ngồi khi học hát



❖ Một số nhạc cụ gõ sử dụng trong giờ học Âm nhạc



Thanh phách



Tem-bơ-rin
(tambourine)



Song loan



Trống nhỏ



Trai-en-gô
(triangle)

Chủ đề
1

SẮC MÀU ÂM THANH

Kể tên các nhạc cụ mà em biết.





Dàn nhạc trong vườn

Nhạc và lời: Tô Đông Hải

Nhịp nhàng

Kìa con chim gáy, cúc cu đó la.
Kìa chú vàng anh, líu lo lá son.
Kìa chim chích choè, chích choè lá phà.
Một dàn nhạc chim líu lo trong vườn.





Đọc lời ca




Tập hát



Hát với nhạc đệm



Hát kết hợp vận động theo nhịp điệu



1. *Dàn nhạc trong vườn* được cất lên bởi tiếng hát của những chú chim nào? Em hãy thể hiện lại những âm thanh đó.
2. Hát và vỗ tay mạnh – nhẹ theo hình bông hoa.





Ước mơ của bạn Đô



1. Vào mỗi buổi sáng, Đô thức dậy và nghe thấy âm thanh tiếng kèn được vang lên từ một doanh trại quân đội gần nhà. Âm thanh ấy dần trở nên quen thuộc với Đô.

2. Trong buổi lễ khai giảng năm học mới, khi âm thanh hùng tráng của đội kèn vang lên bài hát *Quốc ca*, Đô vô cùng xúc động.

KẾT NỐI TRI THỨC
VỚI CUỘC SỐNG

LỄ KHAI GIẢNG



3. Đô thầm nghĩ, mình sẽ học thổi kèn để được đứng vào đội nghi lễ của nhà trường.



4. Yêu tiếng kèn, Đô mơ ước sẽ trở thành một nhạc công trong đoàn quân nhạc để mang những âm thanh hùng tráng đến với mọi người.



1. Trong câu chuyện *Ước mơ của bạn Đô*, nhạc cụ nào đã được nhắc đến?
2. Xem tranh và kể lại câu chuyện trên.



ĐỌC NHẠC

Bài số 1



KẾT NỐI TRI THỨC
VỚI CUỘC SỐNG





Đọc tên nốt trong bài đọc nhạc



Tập đọc nhạc theo kí hiệu bàn tay



Tập đọc nhạc với nhạc đệm




Tập đọc nhạc kết hợp vận động theo nhịp



Hãy nói tên nốt nhạc mới học trong bài đọc nhạc.

KẾT NỐI TRI THỨC
VỚI CUỘC SỐNG





VẬN DỤNG - SÁNG TẠO

1. Nghe và vỗ tay mạnh – nhẹ theo hình tiết tấu



2. Trò chơi: Tiếng kèn âm vang



3. Đọc đồng dao và gõ theo hình tiết tấu



Tiếng trống tùng tùng.
 Âm thanh rộn rã.
 Tiếng keng vui quá.
 Thúc giục mọi người.
 Tiếng cười hân hoan.
 Hoà cùng tiếng hát.
 Tùng tùng tùng tùng.
 Keng keng keng keng.



EM YÊU LÀN ĐIỀU DÂN CA

Em hãy hát một bài dân ca mà em đã biết.






Con chim chích choè

Theo bài Bắc kim thang – Dân ca Nam Bộ
Lời mới: Việt Anh

Vừa phải





Đọc lời ca



Tập hát



Hát với nhạc đệm



Hát kết hợp vận động theo nhịp điệu



1. Tại sao chim chích choè bị ốm?
2. Hãy thể hiện một câu hát trong bài *Con chim chích choè*.

KẾT NỐI TRI THỨC
VỚI CUỘC SỐNG





Song loan

1. Giới thiệu nhạc cụ gõ song loan

Song loan là nhạc cụ gõ của Việt Nam được làm bằng gỗ, hình tròn dẹt, dùng tay tác động vào cần gõ tạo ra âm thanh nghe đanh gọn, vang xa.




2. Gõ theo hình tiết tấu

Nhóm 1

$\frac{2}{4}$



Nhóm 2



3. Hát kết hợp gõ đệm theo phách

Có con



chim là



chim chích



choè



Trưa nắng



hè mà



đi đến




trường ...





Đàn bầu Việt Nam

1. Giới thiệu đàn bầu



Đàn bầu là nhạc cụ dân tộc độc đáo của Việt Nam. Đàn chỉ có một dây. Âm thanh đàn bầu ngân nga, sâu lắng, gắn gũi với giọng nói và tình cảm của người Việt.

2. Nghe đàn bầu bài *Trống cơm* – Dân ca quan họ Bắc Ninh





VẬN DỤNG - SÁNG TẠO

1. Nghe và gõ theo hình tiết tấu



2. Hát kết hợp vận động phụ họa theo bài *Con chim chích choè*



3. Nghe và gõ đệm theo nhịp điệu *Múa sạp* (Nhạc: Mai Sao)



Chủ đề
3

MÁI TRƯỜNG THÂN YÊU

Quan sát và thực hiện trò chơi
theo hình tiết tấu:



Em yêu mái trường của em. Ngày ngày em chăm tới lớp.





Học sinh lớp Hai chăm ngoan

Nhạc và lời: Hoàng Long

Hơi nhanh – Vui





Đọc lời ca



Tập hát



Hát với nhạc đệm



Hát kết hợp vận động theo nhịp điệu



1. Bài hát *Học sinh lớp Hai chăm ngoan* nhắc nhở em điều gì?
2. Em hãy hát và thể hiện cảm xúc của mình.





ĐỌC NHẠC

Bài số 2



Đọc tên nốt trong bài đọc nhạc




Tập đọc nhạc theo kí hiệu bàn tay



Tập đọc nhạc với nhạc đệm



Tập đọc nhạc kết hợp vận động theo nhịp



Hãy đọc và gõ đệm theo tiết tấu bài đọc nhạc số 2.



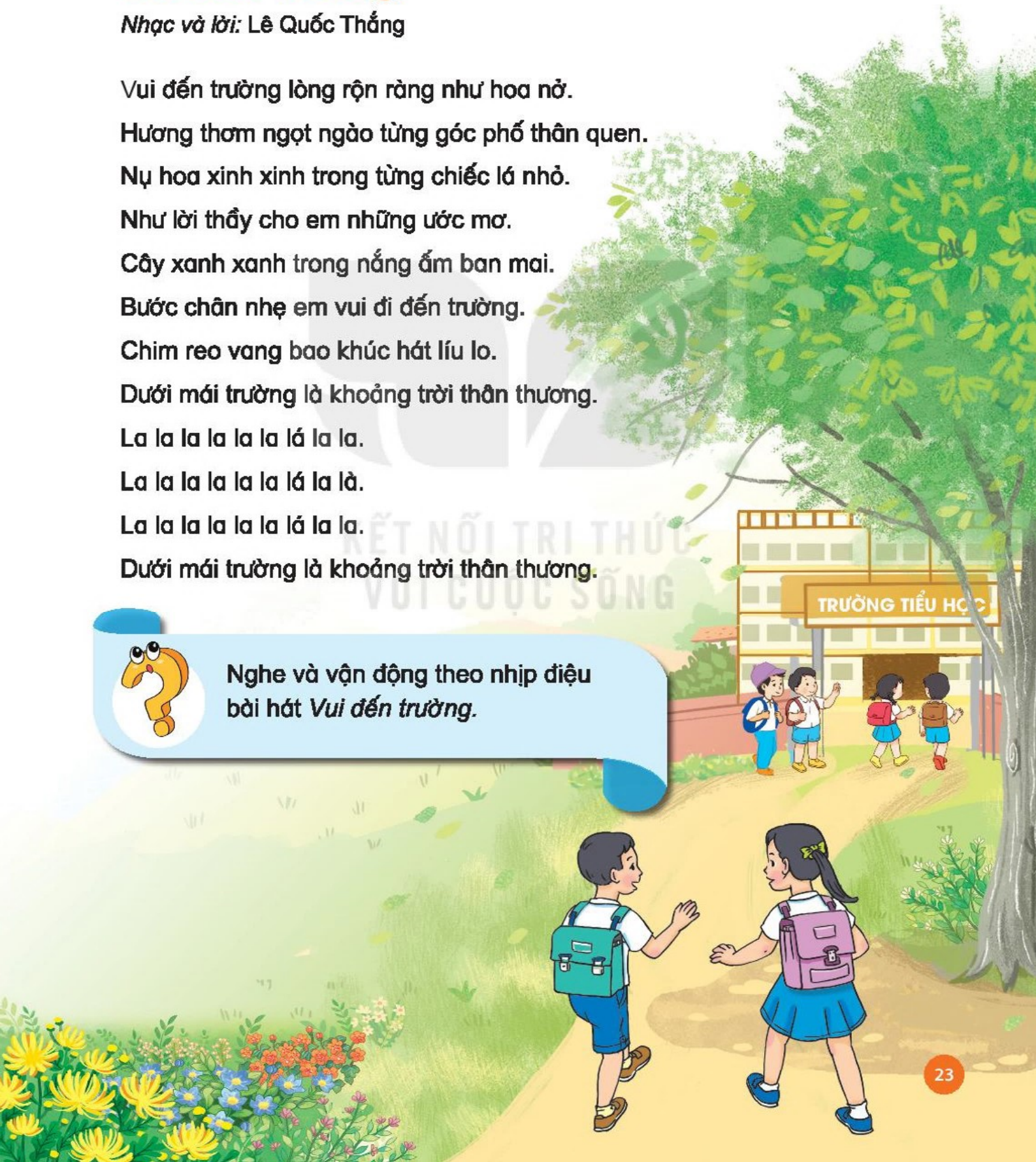
Vui đến trường

Nhạc và lời: Lê Quốc Thắng

Vui đến trường lòng rộn ràng như hoa nở.
Hương thơm ngọt ngào từng góc phố thân quen.
Nụ hoa xinh xinh trong từng chiếc lá nhỏ.
Như lời thắp cho em những ước mơ.
Cây xanh xanh trong nắng ấm ban mai.
Bước chân nhẹ em vui đi đến trường.
Chim reo vang bao khúc hát líu lo.
Dưới mái trường là khoảng trời thân thương.
La la la la la lá la la.
La la la la la lá la là.
La la la la la lá la la.
Dưới mái trường là khoảng trời thân thương.



Nghe và vận động theo nhịp điệu
bài hát *Vui đến trường*.





VẬN DỤNG - SÁNG TẠO

1. Đọc và vỗ tay mạnh – nhẹ theo hình tiết tấu



2. Đọc nhạc bài số 2 và kết hợp vận động cơ thể

Son Son La Son Son Pha

Pha Pha Mi Rê Rê Đô

3. Hát và thể hiện nhịp nhanh – chậm theo ý thích

Em là học sinh lớp Hai, em là một cậu con trai.

Em là học sinh lớp Hai, em là một cô bé gái.

Ai là học sinh lớp Hai, chăm ngoan học giỏi mới tài.

Mỗi ngày đến trường đến lớp là em có thêm bao niềm vui.



Chủ đề
4

TUỔI THƠ

Quan sát bức tranh dưới đây và cho biết các bạn nhỏ đang cùng nhau làm gì.





Chú chim nhỏ dễ thương

Nhạc Pháp

Lời Việt: Hoàng Anh

Hơi nhanh – Vui



Lại đây hỡi chú chim nhỏ xinh dễ thương này.



Lại đây hỡi chú chim nhỏ xinh dễ thương.



Mời bạn cùng hoà nhịp câu hát. Chim líu lo hát theo vang lừng.



Chim ơi chim, mời bạn hiền. Cất tiếng hát, nào bạn hiền. A! (Nhạc...)





Đọc lời ca



Tập hát



Hát với nhạc đệm



Hát kết hợp vận động theo nhịp điệu



1. Trong lời ca bài hát, chú chim nhỏ đã làm gì cùng các bạn?
2. Em hãy hát kết hợp vỗ tay cùng bạn bên cạnh.





Múa sư tử thật là vui

Nhạc và lời: Phạm Tuyên

Múa sư tử thật vui vui sao.

Cái đầu lúc lắc, cái đuôi theo sau.

Mọi người đều thích, mọi người múa ca.

Cùng vỗ tay đều theo nhịp trống tưng bừng.

Tùng tùng tùng tùng.

Cắc tùng tùng tùng tùng.

Tùng tùng tùng tùng.

Cắc tùng tùng tùng tùng.



Nghe và vận động cơ thể theo nhịp điệu bài hát *Múa sư tử thật là vui*.





Dùng nhạc cụ gõ thể hiện hình tiết tấu

1. Gõ theo hình tiết tấu



2. Gõ đệm bài hát *Chú chim nhỏ dễ thương*

Lại đây hỡi chú chim nhỏ xinh dễ thương này.



Lại đây hỡi chú chim nhỏ xinh dễ thương.



Mời bạn cùng hoà nhịp câu hát.



Chim líu lo hót theo vang lừng.



Chim ơi chim, mời bạn hiền.



Cất tiếng hát, nào bạn hiền. Ai ...



ÔN TẬP CUỐI HỌC KÌ I

1. Vận động cơ thể theo nhịp điệu bài hát *Vui đến trường*



2. Gõ đệm theo hình tiết tấu bài hát *Múa sư tử thật là vui*



3. Gõ hoặc vỗ tay theo hình tiết tấu

Mẫu 1



Mẫu 2



4. Đọc hai bài đọc nhạc theo các yêu cầu

- 🎵 Bài 1 đọc theo kí hiệu bàn tay hoặc vận động theo nhịp.
- 🎵 Bài 2 đọc kết hợp vận động cơ thể theo ý thích.



5. Biểu diễn bài hát đã học theo một trong các hình thức dưới đây:



Hát đơn ca



Hát tốp ca



Hát kết hợp gõ đệm



Hát kết hợp vận động

ĐÁNH GIÁ CUỐI HỌC KÌ I

Lựa chọn một trong các nội dung dưới đây để thực hiện

1. Giới thiệu và biểu diễn trước lớp một bài hát đã học mà em thích.
2. Lựa chọn một trong hai bài đọc nhạc và thực hiện theo các yêu cầu sau:
 - ♪ Đọc theo kí hiệu bàn tay.
 - ♪ Đọc kết hợp vận động cơ thể theo ý thích.
3. Em cùng nhóm (tổ) chọn và biểu diễn một bài hát kết hợp vận động theo nhịp hoặc gõ đệm bằng nhạc cụ đã học.


Chủ đề
5

MÙA XUÂN

Đọc lời và kết hợp vận động theo tiết tấu



Hoa đào thắm, mai vàng tươi. Xuân rộn vang tiếng chim hoà ca.





Hoa lá mùa xuân

Vui tươi

Nhạc và lời: Hoàng Hà




Tôi là lá, tôi là hoa. Tôi là hoa lá hoa mùa xuân. Tôi cùng



múa, tôi cùng ca. Tôi cùng ca múa ca mừng xuân. Xuân vừa



đến, trên cành cao. Cho ngàn muôn lá hoa đẹp tươi. Cho nhựa



mới, cho đời vui. Cho người muôn tiếng ca rộn vang nơi nơi.





Đọc lời ca



Tập hát



Hát với nhạc đệm



Hát kết hợp vận động theo nhịp điệu



Chọn cặp đôi và hát nối tiếp các câu trong bài
Hoa lá mùa xuân.





ĐỌC NHẠC

Bài số 3

Vừa phải



Đọc tên nốt trong bài đọc nhạc



Tập đọc nhạc theo kí hiệu bàn tay



Tập đọc nhạc với nhạc đệm



Tập đọc nhạc kết hợp vận động theo nhịp



Trong bài đọc nhạc, những nốt nào cần đọc nhanh hơn?



Câu chuyện về bài hát Chú voi con ở Bản Đôn

★ Cô giáo Khoá Sơn cùng các bạn nhỏ đến thăm nhà nhạc sĩ Phạm Tuyên

Chúng cháu
chào bác ạ!

Chào cô giáo
và các cháu!



★★ Nhạc sĩ kể về sự ra đời của bài hát *Chú voi con ở Bản Đôn*

Cháu rất thích bài hát
Chú voi con ở Bản Đôn ạ!

Hình ảnh ngộ nghĩnh của
những chú voi con đã tạo
cảm hứng cho bác sáng
tác bài hát này đấy!



★★★ Các bạn nhỏ cùng hát bài *Chú voi con ở Bản Đôn* với nhạc sĩ Phạm Tuyên




Nhạc sĩ Phạm Tuyên sáng tác bài *Chú voi con ở Bản Đôn* trong một chuyến đi thực tế ở Đăk Lăk (Tây Nguyên) vào mùa xuân 1983. Khi đến Buôn Đôn, voi lớn đi làm hết, ở nhà chỉ còn những chú voi con ngộ nghĩnh, đáng yêu. Từ đó, ông sáng tác bài hát dựa trên nét dân ca Ê-đê. Bài hát vừa ra đời đã được người dân Tây Nguyên đón nhận và rất tự hào (đặc biệt là các em nhỏ). Sau nhiều năm, bài hát ngày càng được phổ biến rộng rãi, được Đài Phát thanh – Truyền hình tỉnh Đăk Lăk dùng làm nhạc hiệu.







1. Hình ảnh nào đã tạo cảm hứng cho nhạc sĩ Phạm Tuyên sáng tác bài hát *Chú voi con ở Bản Đôn*?
2. Em hãy vận động theo nhịp điệu bài hát *Chú voi con ở Bản Đôn*.

1. Đọc tên các nốt nhạc theo kí hiệu bàn tay



2. Đọc nhạc kết hợp gõ đệm theo hình vẽ


 Son La Son La Son Pha Mi Rê Son -



 Son La Son La Son Pha Mi Rê Đô -


3. Trò chơi: **Đọc lời và vỗ tay theo nhịp điệu trồng cây**

Tôi gieo hạt.



Cây nảy mầm.



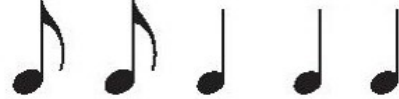
Một lá



hai lá



ba bốn lá, nhiều lá.



Tôi chăm bón.




Cây lớn nhanh.



Ra hoa



ra quả



cùng nhau thu hoạch nào



Chủ đề
6

GIA ĐÌNH YÊU THƯƠNG

Đọc và cảm nhận nội dung đoạn thơ sau:

Bàn tay mẹ

Bế chúng con

Bàn tay mẹ

Chăm chúng con

Cơm con ăn

Tay mẹ nấu

Nước con uống

Tay mẹ đun...

(Trích thơ: Tạ Hữu Yên)





Mẹ ơi có biết

Nhạc và lời: Nguyễn Văn Chung

Tình cảm – Sâu lắng

Mẹ ơi có biết, con thương mẹ nhiều. Cứ muốn ôm
mẹ và cười thật tươi! Mẹ ơi con biết, mẹ yêu con lắm! Mỗi khi con
buồn, có mẹ kể bên. Mái tóc mẹ thơm, ánh mắt mẹ
hiền, thích nhất mẹ hát, con sẽ ngủ yên! Đến lúc con
lớn, hứa sẽ chăm ngoan, cố gắng học hành để mẹ được vui.





Đọc lời ca



Tập hát



Hát với nhạc đệm



Hát kết hợp vận động theo nhịp điệu



Em có cảm nhận gì sau khi hát bài *Mẹ ơi có biết?*

KẾT NỐI TRI THỨC
VỚI CUỘC SỐNG





NGHE NHẠC

Ru con

Dân ca Nam Bộ

Gió mùa thu mẹ ru con ngủ
Năm canh chày thức đủ vừa năm...



Nghe và cảm nhận bài hát *Ru con*.



THƯỜNG THỨC ÂM NHẠC

Nhạc cụ ma-ra-cát (maracas)

1. Giới thiệu nhạc cụ ma-ra-cát

Ma-ra-cát là nhạc cụ gỗ của nước ngoài, dùng tay lắc. Khi chơi, âm thanh giòn giã, sôi động.



2. Cảm nhận âm thanh của nhạc cụ và gõ theo hình tiết tấu

$\frac{3}{4}$





VẬN DỤNG - SÁNG TẠO

1. Nghe và hát theo lời ca với hai cao độ khác nhau



Mẹ ơi có biết con thương mẹ nhiều.



Mẹ ơi có biết con thương mẹ nhiều.

2. Nghe và vận động theo âm thanh cao – thấp



3. Biểu diễn theo nhóm bài hát *Mẹ ơi có biết*

Chủ đề
7

NHỮNG CON VẬT QUANH EM

Nghe và vận động theo nhịp điệu bài hát
Đàn gà con
(Nhạc: Phi-líp-pen-cô, Lời: Việt Anh)





Trang trại vui vẻ

Nhạc nước ngoài

Lời Việt: Phương Mai sưu tầm

Vui nhộn



Hôm nay em về thăm trang trại, i ai i ai ô. Kia
Hôm nay em về thăm trang trại, i ai i ai ô. Kia
Hôm nay em về thăm trang trại, i ai i ai ô. Kia



trong nông trang là bao con cừu, i ai i ai ô.
trong nông trang là bao con vịt, i ai i ai ô.
trong nông trang là bao con bò, i ai i ai ô.



Hôm nay em về thăm trang trại, i ai i ai ô.



i ai i ai ô, i ai i ai ô.





Đọc lời ca



Tập hát



Hát với nhạc đệm



Hát kết hợp vận động theo nhịp điệu



1. Kể tên những con vật trong bài hát *Trang trại vui vẻ*.
2. Hãy bắt chước tiếng kêu của những con vật được nhắc đến trong lời ca.





ĐỌC NHẠC

Bài số 4



Đọc tên nốt trong bài đọc nhạc



Tập đọc nhạc theo kí hiệu bàn tay



Tập đọc nhạc với nhạc đệm



Tập đọc nhạc kết hợp vận động theo nhịp



1. Đọc và vỗ tay theo phách bài đọc nhạc số 4.
2. Chọn nhóm và đọc nối tiếp bài đọc nhạc trên.



Vũ khúc đàn gà con

(Trích tác phẩm *Những bức tranh trong phòng triển lãm*)

Sáng tác: Mút-soóc-xki



Nghe và thể hiện điệu nhảy của những chú gà con.



VẬN DỤNG - SÁNG TẠO

1. Hát đối đáp theo bài *Trang trại vui vẻ*.

Hôm nay em về thăm trang trại, i ai i ai ô.
Kìa trong nông trang là bao con gì? I ai i ai ô.



Kìa trong nông trang
là bao con ... i ai i ai ô.



2. Đọc nhạc bài số 4 kết hợp vỗ tay theo tiết tấu

Đô Rê Mi

Mi Mi Mi Pha Son

La Son Pha

Mi Mi Rê Rê Đô

The musical score consists of four staves in 2/4 time. The first staff has notes for 'Đô', 'Rê', and 'Mi', followed by three rests marked with 'x' and clapping icons. The second staff has notes for 'Mi', 'Mi', 'Mi', 'Pha', and 'Son', followed by five rests marked with 'x' and clapping icons. The third staff has notes for 'La', 'Son', and 'Pha', followed by three rests marked with 'x' and clapping icons. The fourth staff has notes for 'Mi', 'Mi', 'Rê', 'Rê', and 'Đô', followed by five rests marked with 'x' and clapping icons.

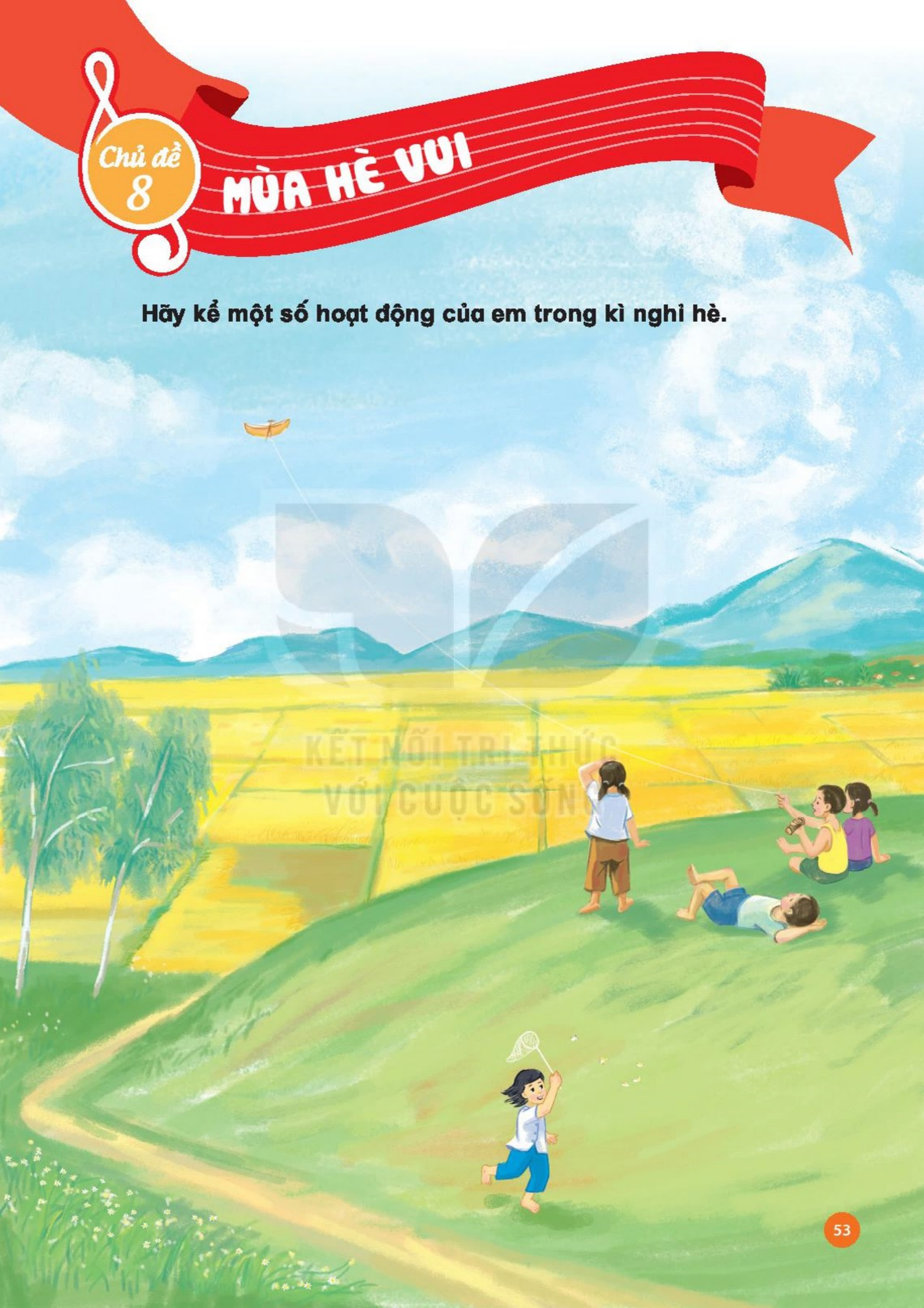
3. Vận động cùng kiến vàng và gấu nâu



Chủ đề
8

MÙA HÈ VUI

Hãy kể một số hoạt động của em trong kì nghỉ hè.





Ngày hè vui

Nhạc và lời: Lê Bùì

Nhanh – Vui

Hè ơi sao vui thế. Chim hót em nghe. Trông
kia phượng vẫy áo hoa, theo bước chân em nhịp nhàng. A! Hè
vui, hè vui mà vẫn chăm ngoan. Các bạn
ơi, nào ta cùng múa liên hoan. Hè... ..hoan





Đọc lời ca



Tập hát



Hát với nhạc đệm



Hát kết hợp vận động theo nhịp điệu



1. Những câu nào trong bài hát gợi cho em không khí của mùa hè?
2. Hát bài *Mùa hè vui* và thể hiện sáng tạo theo nhóm.





Mùa hè ước mong

Nhạc và lời: Hoàng Lê

Lời 1:

Khi con chim tu hú gọi bầy
Trái chín cây treo đầy vườn
Lúa lúa chiêm ngát thơm ngoài đồng
Đầy đường nghe tiếng ve râm rân
Cao xanh xanh lấp lánh tầng mây
Gió vi vu nâng cánh diều bay
Mùa hè sang, ngày hè vui
Cất tiếng hát thấy trò tạm chia tay nhau.

Lời 2:

Em mong đi thăm núi một ngày
Núi khuất mây, sương mờ mờ
Có tiếng chim ríu rần gọi bầy
Rừng tỏa hương ngát ngây như say
Em mong ra tới chốn biển khơi
Sóng dung đưa con nước đầy vơi
Mùa hè sang, cười giòn tan, thú biết bao
Yêu sao những ngày hè vui.




Nêu cảm nhận của em về bài hát *Mùa hè ước mong*.



Dùng nhạc cụ gõ thể hiện các hình tiết tấu

1. Dùng nhạc cụ gõ theo hình tiết tấu



2. Sử dụng nhạc cụ gõ theo hình tiết tấu đệm cho bài hát *Ngày hè vui*

Hè ơi	sao vui	thế. Chim	hót	em	nghe.
Trông	kìa phương	vẫy áo	hoa, theo	bước chân	em nhịp
Al	Hè	vui, hè	vui mà	vẫn chăm	ngoan.
Các	bạn	ơi, nào	ta cùng	múa liên	hoan.



ÔN TẬP CUỐI NĂM

1. Gõ hoặc vỗ tay theo hình tiết tấu

Mẫu 1



Mẫu 2



2. Đọc hai bài đọc nhạc theo các yêu cầu

🎵 Bài 3: Đọc theo kí hiệu bàn tay.

🎵 Bài 4: Đọc nhạc kết hợp vỗ tay theo tiết tấu.



3. Biểu diễn bài hát đã học theo một trong các hình thức dưới đây:



Hát đơn ca



Hát tập ca



Hát kết hợp gõ đệm



Hát kết hợp vận động

ĐÁNH GIÁ CUỐI NĂM

Lựa chọn một trong các nội dung dưới đây để thực hiện

1. Em cùng nhóm (tổ) chọn và biểu diễn một bài hát kết hợp:

- 🎵 Vận động theo nhịp.
- 🎵 Gõ đệm theo bài hát.
- 🎵 Thể hiện theo sự sáng tạo của em.

2. Đọc một trong hai bài đọc nhạc:

- 🎵 Bài 3: Đọc theo kí hiệu bàn tay.
- 🎵 Bài 4: Đọc nhạc kết hợp vỗ tay theo tiết tấu.

Giải thích một số thuật ngữ và khái niệm âm nhạc

Thuật ngữ, khái niệm	Giải thích	Trang*
Biểu diễn	Hát một bài hát, đàn một bản nhạc cho người khác nghe.	32
Hình tiết tấu	Sự tương quan về trường độ của các âm thanh nối tiếp nhau, thể hiện qua kí hiệu.	12
Nhịp	Đơn vị thời gian được chia đều trong âm nhạc.	7
Phách	Đơn vị thời gian được chia đều trong một nhịp.	4

* Trang sách có thuật ngữ xuất hiện lần đầu.

*Nhà xuất bản Giáo dục Việt Nam xin trân trọng cảm ơn
các tác giả có tác phẩm, tư liệu được sử dụng, trích dẫn
trong cuốn sách này.*

Chịu trách nhiệm xuất bản:

Chủ tịch Hội đồng Thành viên NGUYỄN ĐỨC THÁI
Tổng Giám đốc HOÀNG LÊ BÁCH

Chịu trách nhiệm nội dung:

Tổng Giám đốc HOÀNG LÊ BÁCH

Biên tập lần đầu và tái bản: CAO TUYẾT MINH

Biên tập mỹ thuật: ĐINH THANH LIÊM

Thiết kế sách: BÙI THỊ VÂN TRANG

Trình bày bìa: NGUYỄN BÍCH LA

Minh họa: NGUYỄN THU HẰNG – NGUYỄN THỊ NGỌC THUY

Sửa bản in: CAO TUYẾT MINH – PHẠM LAN ANH

Chế bản: CÔNG TY CỔ PHẦN ĐẦU TƯ VÀ PHÁT TRIỂN GIÁO DỤC HÀ NỘI

Bản quyền © (2021) thuộc Nhà xuất bản Giáo dục Việt Nam.

Xuất bản phẩm đã đăng kí quyền tác giả. Tất cả các phần của nội dung cuốn sách này đều không được sao chép, lưu trữ, chuyển thể dưới bất kì hình thức nào khi chưa có sự cho phép bằng văn bản của Nhà xuất bản Giáo dục Việt Nam.

ÂM NHẠC 2

Mã số: G3HH2R001a22

Inbản, (QĐ) khổ 19 x 26.5cm

Đơn vị in: địa chỉ

Số ĐKXB: 1-2022/CXBIPH/679-1820/GD

Số QDXB: /QĐ – GD – HN ngày tháng năm 20...

In xong nộp lưu chiểu tháng ... năm 20...

Mã số ISBN: 978-604-0-28884-4



HUÂN CHƯƠNG HỒ CHÍ MINH



BỘ SÁCH GIÁO KHOA LỚP 2 – KẾT NỐI TRI THỨC VỚI CUỘC SỐNG

1. Tiếng Việt 2, tập một
2. Tiếng Việt 2, tập hai
3. Toán 2, tập một
4. Toán 2, tập hai
5. Tự nhiên và Xã hội 2
6. Đạo đức 2
7. Âm nhạc 2
8. Mỹ thuật 2
9. Hoạt động trải nghiệm 2
10. Giáo dục thể chất 2

Các đơn vị đầu mối phát hành

- **Miền Bắc:** CTCP Đầu tư và Phát triển Giáo dục Hà Nội
CTCP Sách và Thiết bị Giáo dục miền Bắc
- **Miền Trung:** CTCP Đầu tư và Phát triển Giáo dục Đà Nẵng
CTCP Sách và Thiết bị Giáo dục miền Trung
- **Miền Nam:** CTCP Đầu tư và Phát triển Giáo dục Phương Nam
CTCP Sách và Thiết bị Giáo dục miền Nam
- **Cửu Long:** CTCP Sách và Thiết bị Giáo dục Cửu Long

Sách điện tử: <https://hanhtrangso.nxbgd.vn>

Kích hoạt để mở học liệu điện tử: Cào lớp nhũ trên tem để nhận mã số. Truy cập <https://hanhtrangso.nxbgd.vn> và nhập mã số tại biểu tượng chia khoá.



ISBN 978-604-0-28884-4



9 786040 288844

Giá: 12.000 đ