



KẾT NỐI TRI THỨC
VỚI CUỘC SỐNG

ĐINH GIA LÊ (Chủ biên)
PHẠM DUY ANH - TRẦN THỊ BIỂN

Vở bài tập MĨ THUẬT 1



NHÀ XUẤT BẢN GIÁO DỤC VIỆT NAM

ĐINH GIA LÊ (Chủ biên)
PHẠM DUY ANH - TRẦN THỊ BIẾN

Vở bài tập MĨ THUẬT 1

(Tái bản lần thứ nhất)

KẾT NỐI TRI THỨC
VỚI CUỘC SỐNG

NHÀ XUẤT BẢN GIÁO DỤC VIỆT NAM

MỤC LỤC

Chủ đề	NỘI DUNG	Trang
1	Mĩ thuật trong nhà trường	4
2	Sáng tạo từ những chấm màu	6
3	Nét vẽ của em	10
4	Sáng tạo từ những hình cơ bản	14
5	Màu cơ bản trong mỹ thuật	22
6	Sáng tạo từ những khối cơ bản	30
7	Hoa, quả	32
8	Người thân của em	38
9	Em là học sinh lớp 1	44

LỜI NÓI ĐẦU

Cuốn *Vở bài tập Mĩ thuật 1* giúp các em thực hiện các hoạt động thực hành theo các nội dung trong sách giáo khoa *Mĩ thuật 1*. Vở được thiết kế theo hình thức: trang bên trái nhắc lại kiến thức đã học và trang bên phải là phần để các em thực hành theo hướng dẫn của thầy, cô giáo.

Trong phần thực hành, tùy thuộc vào khả năng và sở thích của bản thân, các em hãy thoải mái sáng tạo dựa trên những nội dung, yêu cầu của mỗi chủ đề.

Chúc cho việc học tập môn Mĩ thuật của các em đạt được thật nhiều điều bổ ích và lí thú!

Chủ đề
1

Mĩ thuật trong nhà trường

Đồ dùng trong môn học



Bút chì



Tẩy



Đất nặn



Kéo



Keo dán



Sáp màu



Giấy màu



Giấy trắng

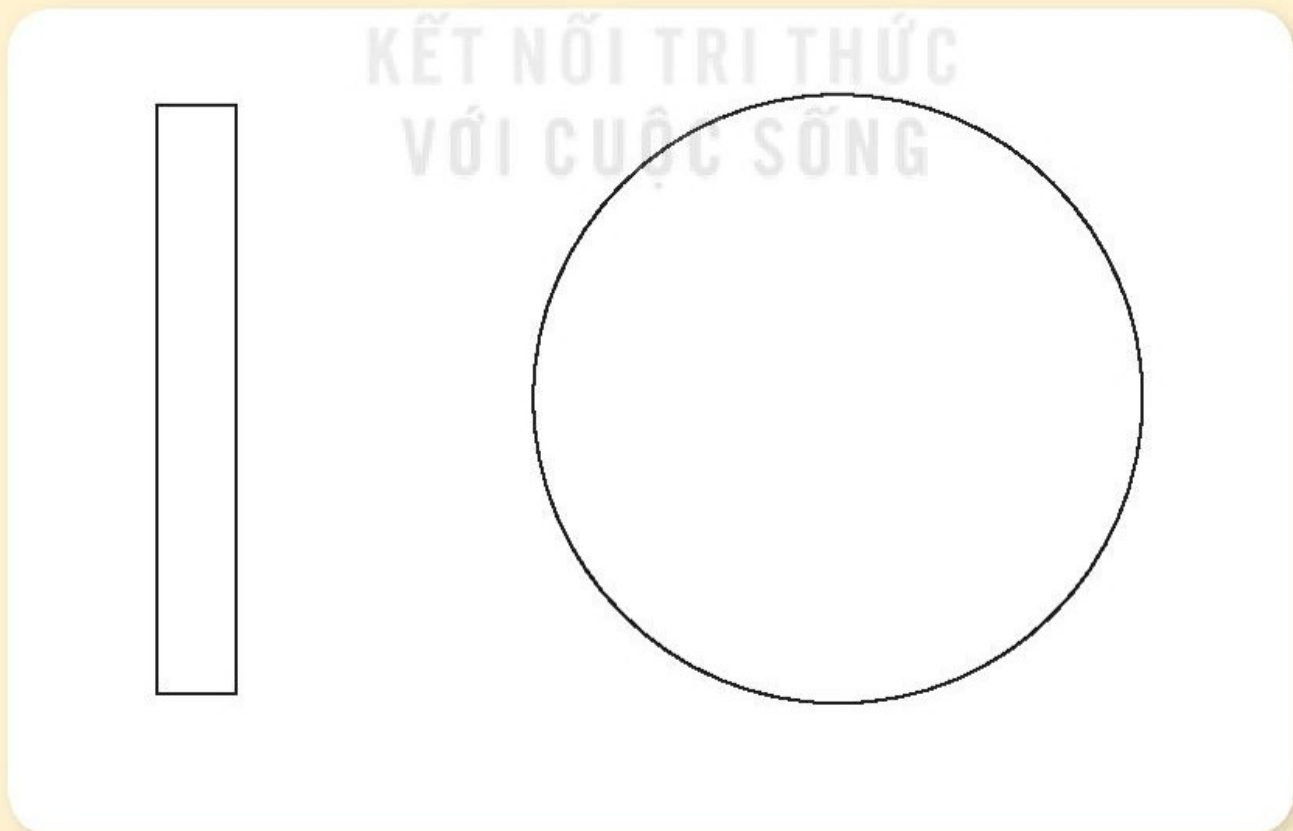
Và một số vật liệu khác:

- Một số loại hạt kích thước to, nhỏ khác nhau;
- Một số loại vỏ hộp;
- Viên sỏi, đá nhỏ các kích cỡ;...

1. Dùng bút chì vẽ một hình bất kì và tô màu



2. Cắt hoặc xé giấy màu theo hình và dán



Chủ đề
2

Sáng tạo từ những chấm màu

1. Tạo chấm màu theo cách của em



KẾT NỐI TRI THỨC
VỚI CUỘC SỐNG

2. Tạo chấm màu theo các hình thức sau:


Hình thức nhắc lại



Hình thức xen kẽ (kiểu 1)



Hình thức xen kẽ (kiểu 2)





Sử dụng chấm màu trong trang trí

Đồ vật



Cốc giấy

Nguồn: Nguyễn Tuấn Anh



Thú bông

Nguồn: Nguyễn Tuấn Anh

Trang phục



Áo khoác

Nguồn: Nguyễn Tuấn Anh



Váy

Nguồn: Nguyễn Tuấn Anh

Sản phẩm mỹ thuật



Tranh ghép gốm

Nguồn: Nguyễn Tuấn Anh



Cây, sản phẩm mỹ thuật từ màu bột, Lê Thu Trang

3. Vẽ hình một đồ vật mà em yêu thích, sau đó sử dụng chấm màu để trang trí

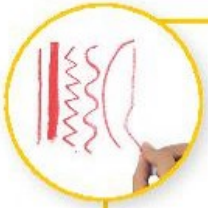
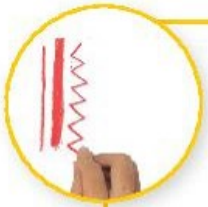


KẾT NỐI TRI THỨC
VỚI CUỘC SỐNG

Chủ đề
3


Nét vẽ của em

1. Dùng bút màu để tạo nên những nét vẽ tương tự


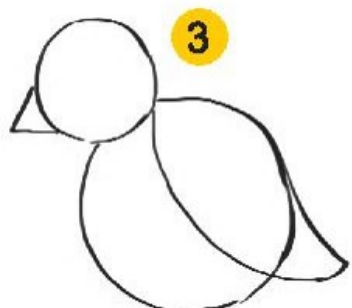
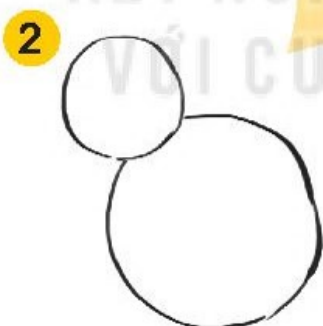
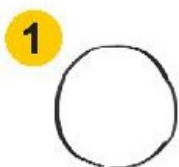


6 Tham khảo một số hình vẽ được tạo bằng các nét

Hình vẽ một số con vật được tạo bằng nét



Cách dùng nét để tạo nên hình vẽ một con chim






Một số bài thực hành mỹ thuật có sử dụng nét trong trang trí



Phong cảnh, sản phẩm mỹ thuật từ sếp màu, Nguyễn Mai Linh



Ô tô, sản phẩm mỹ thuật từ màu dạ, Trần Phan Tuấn Kiệt

2. Sử dụng nét để vẽ và trang trí một đồ vật hoặc một con vật mà em yêu thích

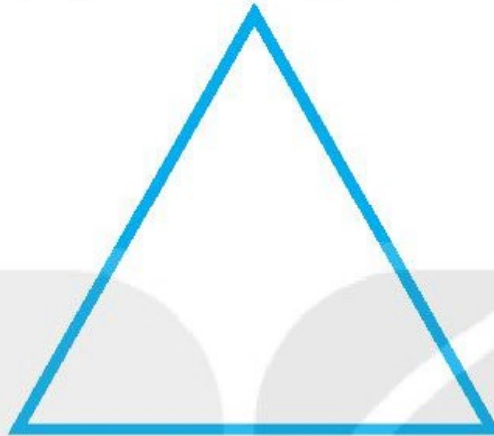


KẾT NỐI TRI THỨC
VỚI CUỘC SỐNG

Chủ đề
4

Sáng tạo từ những hình cơ bản


Một số vật có dạng hình tam giác



Đèn ông sao
Nguồn: Nguyễn Tuấn Anh



Biển báo giao thông
Nguồn: Nguyễn Tuấn Anh



Kệ treo tường
Nguồn: Minh Đức



Cờ trang trí
Nguồn: Nguyễn Tuấn Anh


1. Vẽ và tô màu hình tam giác



2. Vẽ và tô màu một vật có dạng hình tam giác



 **Một số vật có dạng hình vuông**



Đồng hồ
Nguồn: Nguyễn Tuấn Anh



Bàn cờ vua
Nguồn: Nguyễn Tuấn Anh



Mặt bàn vuông
Nguồn: Nguyễn Tuấn Anh

3. Vẽ và tô màu hình vuông




4. Vẽ và tô màu một vật có dạng hình vuông





Một số vật có dạng hình tròn



Mặt nạ
Nguồn: Nguyễn Tuấn Anh



Mặt Trăng
Nguồn: Đoàn Sĩ



Mặt trống
Nguồn: Nguyễn Tuấn Anh




Mặt bàn tròn
Nguồn: Nguyễn Tuấn Anh

5. Vẽ và tô màu hình tròn



6. Vẽ và tô màu một vật có dạng hình tròn





Một số vật được trang trí bằng hình cơ bản



Cờ lễ hội

Nguồn: Nguyễn Tuấn Anh

KẾT NỐI TRI THỨC
VỚI CUỘC SỐNG

Trang trí xe ô tô theo
phong cách Mông-đờ-rai-an



Nguồn: Nguyễn Tuấn Anh

7. Vẽ hình một vật mà em yêu thích, sau đó sử dụng hình cơ bản để trang trí



KẾT NỐI TRI THỨC
VỚI CUỘC SỐNG

Chủ đề
5

Màu cơ bản trong mỹ thuật

Màu đỏ trong cuộc sống



Áo dài
Nguồn: Nguyễn Tuấn Anh



Hoa hồng
Nguồn: Nguyễn Tuấn Anh



Đèn lồng
Nguồn: Nguyễn Tuấn Anh



Chim hồng yến
Nguồn: Nguyễn Tuấn Anh

1. Vẽ hoặc xé dán một vật có màu đỏ



KẾT NỐI TRI THỨC
VỚI CUỘC SỐNG

Màu vàng trong cuộc sống



Quả phật thủ
Nguồn: Nguyễn Tuấn Anh



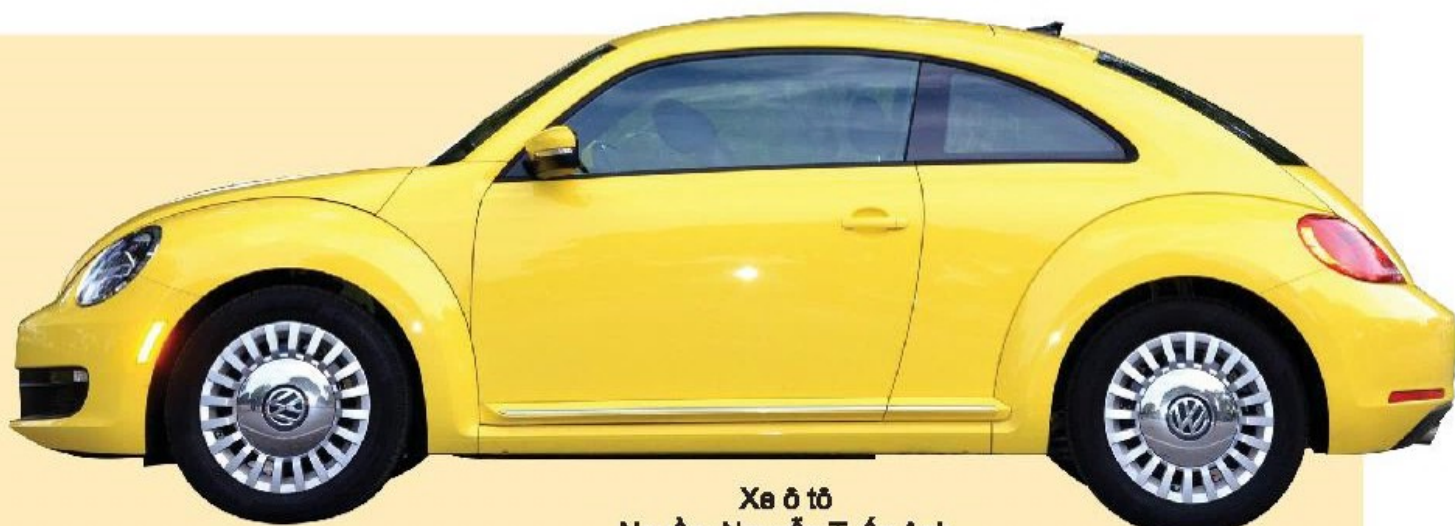
Thùng rác
Nguồn: Nguyễn Tuấn Anh



Chim vàng anh
Nguồn: Nguyễn Tuấn Anh



Hoa lan
Nguồn: Nguyễn Tuấn Anh



Xe ô tô
Nguồn: Nguyễn Tuấn Anh

2. Vẽ hoặc xé dán một vật có màu vàng



KẾT NỐI TRI THỨC
VỚI CUỘC SỐNG

Màu xanh lam trong cuộc sống



Con vẹt
Nguồn: Nguyễn Tuấn Anh



Cá chọi xiêm
Nguồn: Nguyễn Tuấn Anh



Cái xô
Nguồn: Nguyễn Tuấn Anh



Hoa lan hồ điệp
Nguồn: Nguyễn Tuấn Anh

3. Vẽ hoặc xé dán một vật có màu xanh lam



KẾT NỐI TRI THỨC
VỚI CUỘC SỐNG



Một số đồ chơi được tạo hình và trang trí bằng màu cơ bản

Cách tạo hình con vật từ lõi cuộn giấy



Hình một số con vật được làm từ lõi cuộn giấy



4. Vẽ và trang trí một món đồ chơi có sử dụng màu cơ bản



KẾT NỐI TRI THỨC
VỚI CUỘC SỐNG

Chủ đề
6

Sáng tạo từ những khối cơ bản

Một số vật có dạng khối cơ bản



Thạp đồng
Nguồn: Nguyễn Tuấn Anh




Nón lá
Nguồn: Nguyễn Tuấn Anh



Quả quýt
Nguồn: Nguyễn Tuấn Anh



Hộp đựng giấy
Nguồn: Nguyễn Tuấn Anh



Khối ru-bích
Nguồn: Nguyễn Tuấn Anh

1. Viết tên những vật có dạng khối cầu vừa thực hiện trong nhóm

.....
.....

2. Viết tên những vật có dạng khối chóp nón vừa thực hiện trong nhóm

.....
.....

3. Viết tên những vật có dạng khối trụ vừa thực hiện trong nhóm

.....
.....

4. Viết tên những vật có dạng khối chóp tam giác vừa thực hiện trong nhóm

.....
.....

5. Viết tên những vật có dạng khối hộp vuông vừa thực hiện trong nhóm

.....
.....


Chủ đề
7

Hoa, quả

Một số loài hoa



Hoa muồng hoàng yến
Nguồn: Nguyễn Tuấn Anh



Hoa trà
Nguồn: Nguyễn Tuấn Anh



Hoa mẫu đơn
Nguồn: Nguyễn Tuấn Anh



Hoa cúc
Nguồn: Nguyễn Tuấn Anh



Hoa đại
Nguồn: Nguyễn Tuấn Anh

1. Vẽ hoặc xé dán một loài hoa mà em yêu thích



KẾT NỐI TRI THỨC
VỚI CUỘC SỐNG



Một số loại quả



Quả bưởi
Nguồn: Nguyễn Tuấn Anh



Quả ớt
Nguồn: Nguyễn Tuấn Anh



Quả vải
Nguồn: Nguyễn Tuấn Anh



Quả nho
Nguồn: Nguyễn Tuấn Anh



Quả dưa hấu
Nguồn: Nguyễn Tuấn Anh


2. Vẽ hoặc xé dán một loại quả mà em yêu thích



KẾT NỐI TRI THỨC
VỚI CUỘC SỐNG



Hình ảnh một số mâm quả



3. Vẽ hoặc xé dán mâm quả đã bày



KẾT NỐI TRI THỨC
VỚI CUỘC SỐNG

Chủ đề
8

Người thân của em

Người thân của em qua một số bức ảnh



Bà cháu
Nguồn: Hà Thị Hải Yến



Anh em
Nguồn: Nguyễn Tuấn Anh



Anh chị em
Nguồn: Nguyễn Tuấn Anh



Cô cháu
Nguồn: Nguyễn Sơn Tùng



Người thân của em qua một số bức tranh



Gia đình tôi, tranh sơn dầu, Gao-tam Mun-kho-di

KẾT NỐI TRI THỨC
VỚI CUỘC SỐNG



Cả nhà cùng đi chơi,
sản phẩm mỹ thuật từ sáp màu dầu,
Phạm Gia Hân

1. Vẽ hoặc xé dán một bức tranh về chủ đề *Người thân của em*



KẾT NỐI TRI THỨC
VỚI CUỘC SỐNG



Một số tấm thiệp



Sản phẩm mỹ thuật đa chất liệu,
Nguyễn Kiều Trang



Sản phẩm mỹ thuật in từ lá,
Tô Phương Thủy



Sản phẩm mỹ thuật in từ lá,
Ngô Trường Xuân



Sản phẩm mỹ thuật đa chất liệu,
Lê Thu Hằng

2. Vẽ và trang trí một tấm thiệp để tặng người thân của em



KẾT NỐI TRI THỨC
VỚI CUỘC SỐNG

Chủ đề
9

Em là học sinh lớp 1

Những việc em cần làm quen khi là học sinh lớp 1



Chào cô giáo
Nguồn: Nguyễn Tuấn Anh



Giơ tay phát biểu
Nguồn: Nguyễn Tuấn Anh

KẾT NỐI TRI THỨC
VỚI CUỘC SỐNG



Ăn trưa ở trường
Nguồn: Nguyễn Tuấn Anh



Ngủ trưa ở trường
Nguồn: Nguyễn Tuấn Anh

1. Vẽ hoặc xé dán một bức tranh về chủ đề *Em là học sinh lớp 1*



KẾT NỐI TRI THỨC
VỚI CUỘC SỐNG



Trang trí đồ vật em sử dụng khi đi học lớp 1



Hộp đựng bút
Nguồn: Nguyễn Tuấn Anh



Bút chì
Nguồn: Nguyễn Tuấn Anh



Đồ lưu niệm
Nguồn: Nguyễn Tuấn Anh

2. Vẽ và trang trí một đồ vật dành cho học sinh lớp 1



KẾT NỐI TRI THỨC
VỚI CUỘC SỐNG

Nhà xuất bản Giáo dục Việt Nam xin trân trọng cảm ơn các tác giả có tác phẩm, tư liệu được sử dụng, trích dẫn trong cuốn sách này.

Chịu trách nhiệm xuất bản:

Chủ tịch Hội đồng Thành viên NGUYỄN ĐỨC THÁI
Tổng Giám đốc HOÀNG LÊ BÁCH

Chịu trách nhiệm nội dung:

Tổng Giám đốc HOÀNG LÊ BÁCH

Biên tập lần đầu: PHẠM VIỆT QUANG

Biên tập tái bản: NGUYỄN THỊ KIM HẰNG

Biên tập mỹ thuật: NGUYỄN BÍCH LA

Thiết kế sách: PHẠM THỊ MINH THU

Trình bày bìa: NGUYỄN BÍCH LA

Minh họa: NGUYỄN THỊ NGỌC THUY

Sửa bản in: NGUYỄN THỊ KIM HẰNG – TẠ THỊ HƯỜNG

Chế bản: CTCP MĨ THUẬT VÀ TRUYỀN THÔNG

Bản quyền thuộc Nhà xuất bản Giáo dục Việt Nam.

Tất cả các phần của nội dung cuốn sách này đều không được sao chép, lưu trữ, chuyển thể dưới bất kì hình thức nào khi chưa có sự cho phép bằng văn bản của Nhà xuất bản Giáo dục Việt Nam.

VỀ BÀI TẬP MĨ THUẬT 1

Mã số: G1BH1M001h21

In bản, (QĐ) khổ 17 x 24 cm.

Đơn vị in: địa chỉ

Cơ sở in: địa chỉ

Số ĐKXB: 01-2021/CXBIPH/565-1559/GD

Số QĐXB: /QĐ - GD - HN ngày ... tháng ... năm 20...

In xong và nộp lưu chiểu tháng ... năm 20...

Mã số ISBN: 978-604-0-23811-5